



Empfehlungen für ein langes zipSCREEN|rollSCREEN Leben

WICHTIG

Bitte lesen Sie diese Anleitung vor der ersten Bedienung aufmerksam durch und beachten Sie vor allem die Sicherheitshinweise. Schäden, die durch Nichtbeachtung der Bedienungsanleitung entstehen, unterliegen nicht der Gewährleistung. Bewahren Sie dieses Dokument bis zur Entsorgung gut auf bzw. geben Sie es beim Verkauf mit, es enthält auch Hinweise zur Wartung und Instandsetzung.

Dieser zipSCREEN|rollSCREEN wurde Ihnen von Fachleuten des Rollladen und Sonnenschutztechnik-Handwerks geliefert und eingebaut. Reparaturen und Demontage dürfen nur durch dafür ausgebildetes Fachpersonal erfolgen. Nehmen Sie selbst keine Veränderungen am Produkt vor. Eine sichere Handhabung ist dann nicht mehr gewährleistet.

Dargestellte Abbildungen sind exemplarisch. Die Anleitung ist auch für andere Arten von textilem Sonnenschutz gültig.

www.roma.de

Allgemeine Sicherheitshinweise für zipSCREEN|rollSCREEN

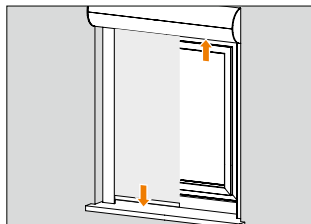
zipSCREEN|rollSCREEN-Bedienung bei Sturm

Schließen Sie bei stärkerem Wind ihre Fenster. Sorgen Sie dafür, dass auch in Ihrer Abwesenheit kein Durchzug entstehen kann.

HINWEIS

Geschlossene zipSCREEN|rollSCREEN können bei geöffnetem Fenster nicht jeder Windlast widerstehen.

Die angegebene Windgeschwindigkeit ist nur bei geschlossenem Fenster gewährleistet.



ACHTUNG

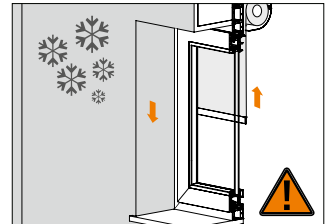
Bei 25m/s bzw. 90km/h ist der zipSCREEN einzufahren. Bei rollSCREEN gelten folgende Werte: 5m/s und 18km/h.

zipSCREEN|rollSCREEN-Bedienung bei Kälte

Bei Frost können die Führungen vereisen. Vermeiden Sie eine gewaltsame Betätigung und verzichten Sie auf eine Nutzung im vereisten Zustand.

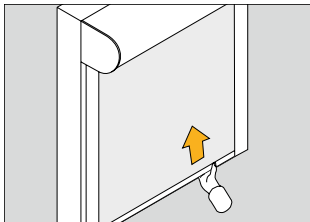
HINWEIS

Nach dem Abtauen ist eine Bedienung wieder möglich.



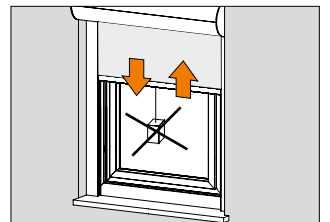
Falschbedienung

Schieben Sie den zipSCREEN|rollSCREEN niemals hoch. Dies könnte Beschädigungen und Falten im Tuch hervorrufen.



Nicht bestimmungsgemäße Verwendung

Produkt nicht mit zusätzlichen Gewichten belasten.

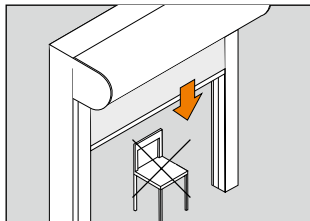


zipSCREEN|rollSCREEN-Verfahrbereich

Das Abfahren des zipSCREEN|rollSCREEN darf nicht behindert werden.

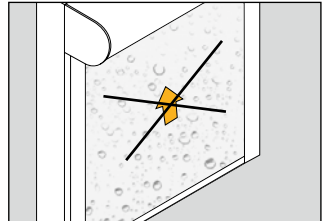
HINWEIS

Achten Sie darauf, dass keine Hindernisse den Laufbereich des zipSCREEN|rollSCREEN versperren.



Feuchtigkeit


Feuchte Tücher müssen vor dem Einfahren des Behanges austrocknen, da ansonsten die Gefahr von Schimmelbildung entsteht.



Spezielle Hinweise für elektrisch betriebene zipSCREEN|rollSCREEN

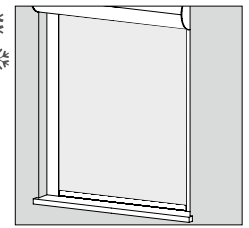
Zugänglichkeit der Bedienelemente beschränken

Lassen Sie Kinder nicht mit den Bedienelementen wie z.B. Funkhandsendern oder Schaltern des zipSCREEN|rollSCREEN spielen. Kinder sind von Funkhandsendern fernzuhalten.



Vorgehen im Winter

Bei automatischen Steuerungen die Automatik abschalten, wenn ein Anfrieren droht.

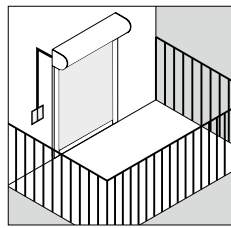


Automatische zipSCREEN|rollSCREEN vor Balkon- und Terrassentüren

Ist vor dem einzigen Zugang zu Ihrem Balkon oder Ihrer Terrasse ein zipSCREEN|rollSCREEN montiert, der an eine Automatik angeschlossen ist, so können Sie sich aussperren.

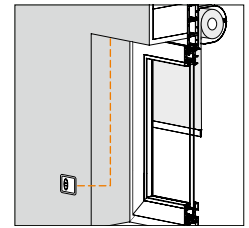
HINWEIS

Schalten Sie bei der Benutzung des Balkons bzw. der Terrasse die Automatik ab. Sie verhindern damit ein Aussperren.



Betätigung mit Schalter, Sender und Automatiksteuerungen

siehe beigefügte Anleitungen.



Spezielle Hinweise für rollSCREEN mit Kurbel (Handkurbel)

rollSCREEN öffnen/ schließen

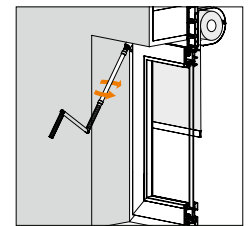
Vor dem vollständigen Öffnen die Drehbewegung der Kurbel verlangsamen. Der Behang soll nicht gewaltsam oben anschlagen. Vor dem vollständigen Schließen die Drehbewegung der Kurbel verlangsamen. Sobald Sie einen Widerstand spüren, nicht mehr weiter drehen.

HINWEIS

Vermeiden Sie eine zu große Ablenkung der Kurbelstange. Dies führt zu Schwergängigkeit und übermäßigen Verschleiß.

ACHTUNG

Kurbel bei vollständig geöffnetem Behang nicht gewaltsam weiterdrehen. Kurbel bei vollständig geschlossenem Behang nicht weiter in Abwärtsrichtung drehen, sobald Sie einen Widerstand spüren.



Allgemeine Wartungs- und Pflege-Hinweise

Pflege

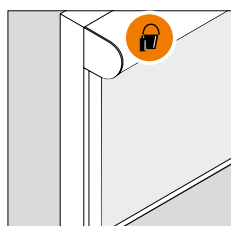
Um eine lange Lebensdauer zu gewährleisten, empfehlen wir Ihnen, die Oberfläche des zipSCREEN|rollSCREEN regelmäßig zu reinigen.

HINWEIS

Entfernen Sie Schmutz oder Gegenstände in den Führungsschienen. Zur Reinigung der Oberflächen verwenden Sie geeignete Reiniger. Die Revisionsöffnung muss immer frei zugänglich sein!

Das Gehäuse, den Behang, den Motor und die Schienen niemals schmieren!

1. Gewebe ganz entfalten.
2. Leichte Verschmutzungen mit einer weichen, nicht-metallischen Bürste entfernen.
3. Sonst mit einer Mischung aus Wasser und einem milden, ph-neutralen Reinigungsmittel mit Schwamm oder Bürste abwaschen. Wassertemperatur ca. 40°C. Hierbei ist mit der Seite zu beginnen, welche eine höhere Verschmutzung aufweist.
4. Anschließend unbedingt mit klarem Wasser gut nachspülen.
5. Das Gewebe im Freien und entfalteten Zustand trocknen lassen.



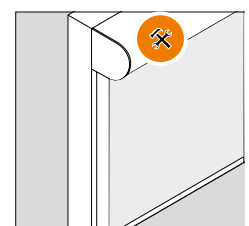
Wartung

Untersuchen Sie den zipSCREEN|rollSCREEN und die Bedienelemente regelmäßig auf Anzeichen von Verschleiß und Beschädigung und das Produkt auf Standfestigkeit. Inspektion oder Wartung von elektrischen Teilen muss von Fachbetrieben durchgeführt werden.

Weitere Wartungsarbeiten, wie z.B. Einstellung der Endlagen, können nur von dafür ausgebildeten Fachleuten vorgenommen werden. Nur Original-Ersatzteile verwenden.

HINWEIS

- Durch starke Wärmeeinstrahlung kann es durch das Gewebe temporär zu einer geringen Geruchsabgabe kommen.
- Tücher können eine leichte Wellenbildung aufweisen.
- Bei transparenten Tüchern kann es in Einzelfällen zu Blendungen kommen, trotz guter Blendschutzneigung.



ACHTUNG

Nicht benutzen, wenn eine Reparatur erforderlich ist.



Name: ROMA KG

Jahr der Konformitätserklärung: 2009

Anschrift: Dürkheimer Straße 234, 67071 Ludwigshafen, Deutschland

Norm: DIN EN 13561

Produktinformation: Textiler Sonnenschutz für die Verwendung im Außenbereich

Windklasse: 0

Ihr ROMA Fachpartner